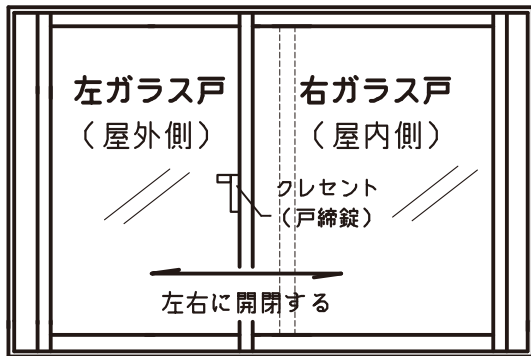


マドモアセーフの設置位置

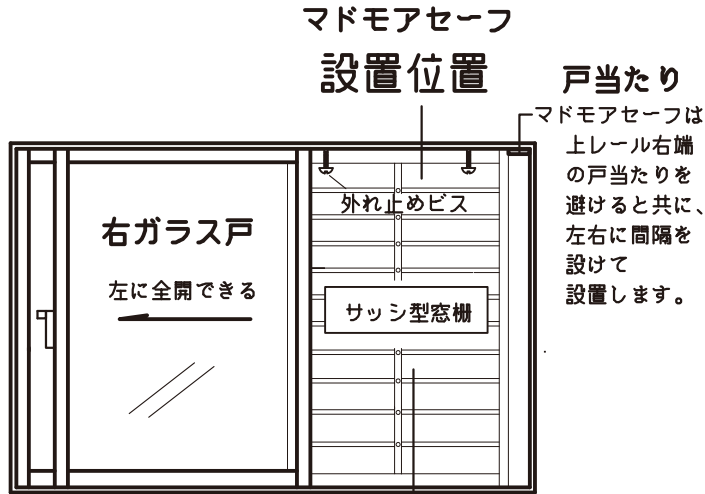
【図1】

引き違い窓とは？

「左ガラス戸」と「右ガラス戸」が左右に交差して開閉する窓です。
マドモアセーフは、引き違い窓に設置します。



室内正面図



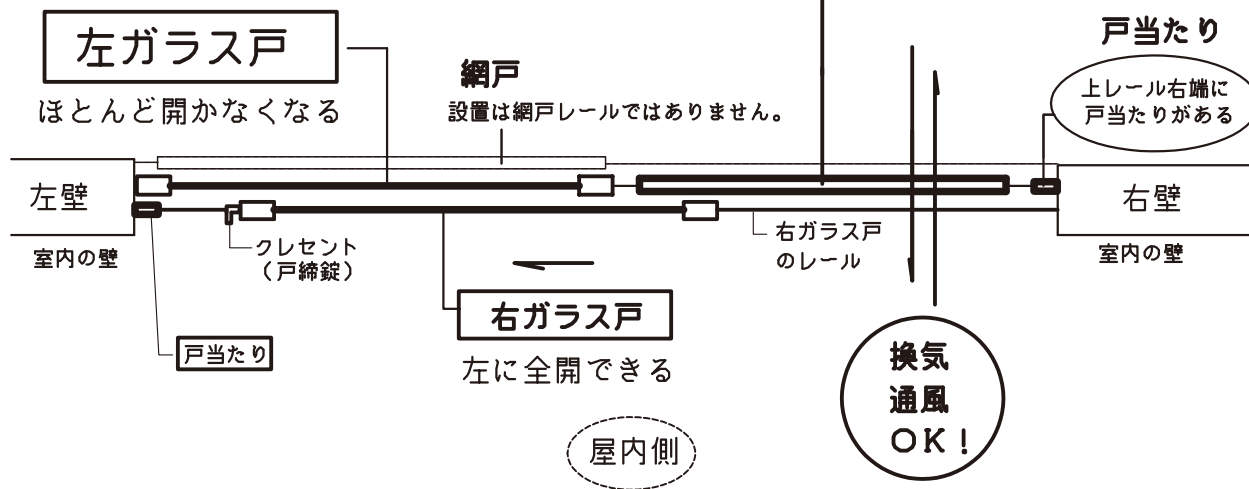
マドモアセーフ
設置位置
戸当たり
マドモアセーフは
上レール右端
の戸当たりを
避けると共に、
左右に間隔を
設けて
設置します。

サッシ型窓柵が
開口部分を全面ガード

マドモアセーフ設置位置

左ガラス戸の右隣のレールです

左右に余裕をもってはめ込みます



マドモアセーフは、左ガラス戸の右隣のレールに余裕をもってはめ込めるよう、
上レール右端の戸当たりを避けると共に、左右に間隔を設けて設置します。
左ガラス戸はほとんど開かなくなりますが、右ガラス戸が左に全開します。