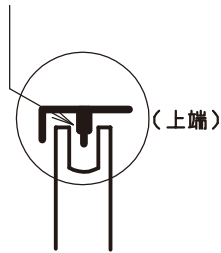


マドモアセーフがはめ込めない窓の例

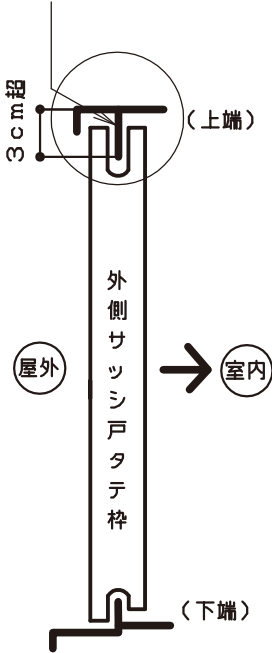
『片引き窓』『片開き窓』などもはめ込めません。

次の、㊦～㊨に該当する窓には、マドモアセーフははめ込めません。くわしくはお電話でご相談下さい。

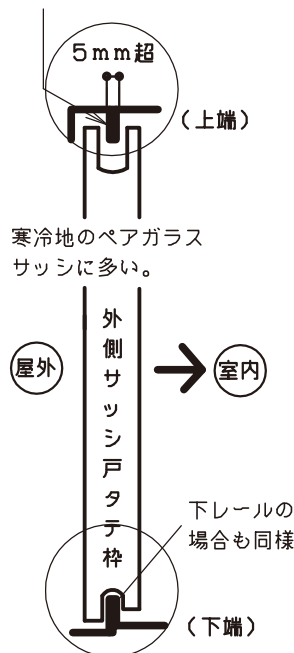
㊦ 上レールの下がり部分が段になっている。



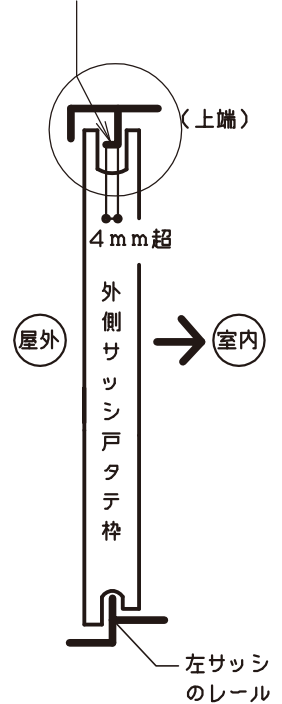
㊧ 上レールの下がり部分が3cmを超える。



㊨ 上レールの厚み(巾)が5mmを超える。



㊩ 上レールのL字型の中が4mmを超えている。

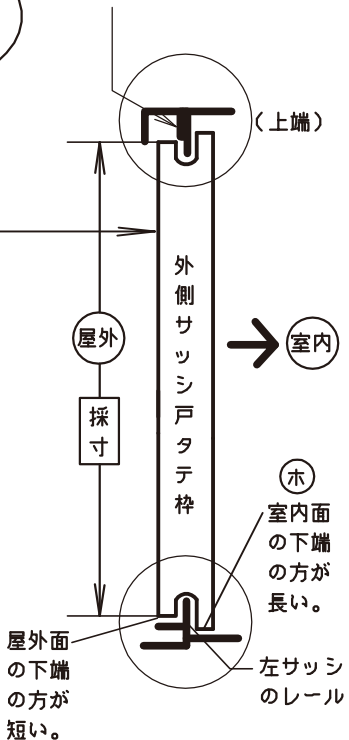


相談要の特殊窓!

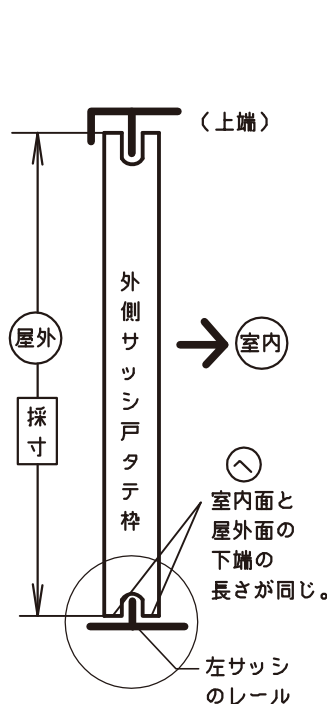
㊰㊱㊲に該当する窓の
高さの採寸は
タテ枠の屋外
面になります。
必ず事前
にお電話で相談
が必要です。
(YKKサッシ
にまれにあ
ります。)

ご注文の際は
【㊰㊱㊲】
のいずれかを選び
【○に該当】する
と付記して下さい。

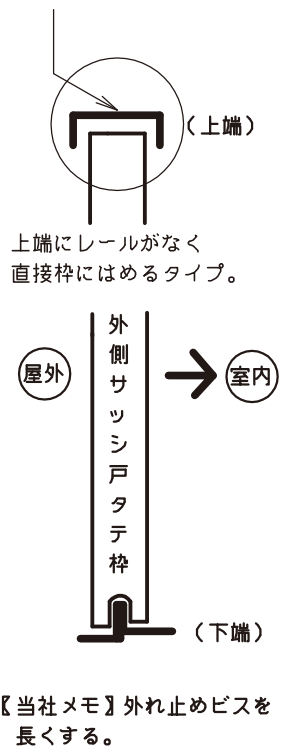
㊰ 上レールの屋外側が段になっている。



㊱ 室内面と屋外面の
下端の長さが同じ。



㊲ 上レールがなく
枠のみ。



【当社メモ】マドモアセーフの下端も同じ長さにカットする。